



























A	B	C	D	E	F
					
G	H	I	J	K	L
					
M	N	O	P	Q	R
					
S	T	U	V	W	X
					
Y	Z				
					

Modèle pour ceux qui voudraient faciliter la tâche des enfants et ne pas travailler avec des feuilles transparentes.



[www.classedemmeannelise.be](http://www.classedemmeannelise.be)

A imprimer sur feuille transparente

A	B	C	D	E	F
G	H	I	J	K	L
M	N	O	P	Q	R
S	T	U	V	W	X
Y	Z	<b>CLÉ DE DÉCODAGE</b>			





[www.classedemmeannelise.be](http://www.classedemmeannelise.be)

Cadenas rose




[www.classedemmeannelise.be](http://www.classedemmeannelise.be)

Cadenas bleu



[www.classedemmeannelise.be](http://www.classedemmeannelise.be)

Cadenas jaune



[www.classedemmeannelise.be](http://www.classedemmeannelise.be)

Cadenas noir