

Bookflix ... pour donner envie de lire !

Ton devoir-projet consiste à participer à la création d'un mur « Bookflix » dans la bibliothèque de la classe. Chacun devra y présenter son livre préféré pour donner envie aux autres élèves de la classe de le découvrir. Pour t'aider à bien t'organiser, voici les étapes de ton travail réparties sur 4 semaines.

Semaine 1

Choisis un livre (album, petit roman ou BD) que tu aimerais faire découvrir à tes camarades de classe. Remplis la **fiche informative** de ton livre préféré (voir fiche A5). Réalise un dessin ou colle une photo de sa couverture dans l'encadré.



Crédits : Reading and Writing Haven

Ecris un **bref résumé** qui pourrait donner envie de lire ton livre. Raconte le début de l'histoire en quelques mots. Veille à ne pas y dévoiler la fin. Ton résumé doit contenir **entre 2 et 4 phrases**.

Tu peux dicter ton texte à un adulte et le recopier sur ta fiche. Tu peux aussi l'écrire toi-même sur une feuille de brouillon (ou dans ton cahier traces d'étude) et te faire corriger ensuite par un adulte ou par ton enseignante. Veille à soigner ton écriture car tu seras lu par les autres élèves de la classe.

Semaine 2

Planifie la réalisation de la bande annonce de ton livre préféré en remplissant les différents éléments du **story-board** (voir fiche A4).

Tu peux visionner les « bandes annonces types » en scannant ces QR Codes. Choisis celle qui te permettra de présenter au mieux le livre que tu as choisi.



« Aventure »



« Conte de fée »



« Expédition »



« Comédie »

Semaine 3

Rends ta fiche informative et ton story-board à ton enseignante. **En classe**, tu vas devoir **réaliser la bande annonce de ton album**. Cette étape se fera donc avec l'aide de ton enseignante et sera grandement facilitée par tes recherches faites à la maison lors de la 2^e semaine. Prépare donc soigneusement ton story-board!

Semaine 4

C'est la **semaine de la dégustation littéraire** ! Observe bien le mur « Bookflix » de la classe et fais tes choix de lecture pour cette semaine ! Lis les résumés, regarde les bandes annonces et choisis les livres que tu souhaites lire pendant ton quart d'heure de lecture quotidien. N'oublie pas de laisser une appréciation pour chaque livre lu !





BOOKFLIX



SUGGESTION DE _____

Colle le
QR Code
de ta BA


Titre : _____

Auteur : _____

Illustrateur : _____

Genre : _____

Résumé : _____



BOOKFLIX



SUGGESTION DE _____

Colle le
QR Code
de ta BA


Titre : _____

Auteur : _____

Illustrateur : _____

Genre : _____

Résumé : _____



≡ **BOOKFLIX**



SUGGESTION DE Mme Annelise



Titre : *Classe sous-marine*

Auteur : *John Hare*

Illustrateur : *John Hare*

Genre : *Album tout illustré*

Résumé : *Destination les profondeurs des océans pour une sortie scolaire pas comme les autres. Durant la visite, notre héros curieux photographie tout ce qui l'entoure. Ses découvertes l'amèneront à faire une rencontre plutôt inattendue...*

www.classedemmeannelise.be



≡ **BOOKFLIX**



SUGGESTION DE Mme Annelise



Titre : *Classe sous-marine*

Auteur : *John Hare*

Illustrateur : *John Hare*

Genre : *Album tout illustré*

Résumé : *Destination les profondeurs des océans pour une sortie scolaire pas comme les autres. Durant la visite, notre héros curieux photographie tout ce qui l'entoure. Ses découvertes l'amèneront à faire une rencontre plutôt inattendue...*

www.classedemmeannelise.be



STORY-BOARD DE _____

POUR LE LIVRE _____

Prénom et nom de l'auteur : _____

Prénom et nom de l'illustrateur : _____

Recherche une photo de chacun sur Internet. Imprime-les ou envoie-les à ton enseignante via ClassDojo.

Ecris le(les) prénom(s) du(des) personnage(s) principal(aux) ainsi que le numéro de la page où tu peux trouver sa(leur) « photo ».

Page :

Page :

Ecris une phrase qui résume en quelques mots la **situation initiale** de ton histoire.

Ecris le numéro de 4-5 pages et/ou de détails d'illustrations que tu pourrais insérer dans ta bande annonce pour illustrer cette situation initiale.

--	--	--	--	--

Ecris une phrase qui résume en quelques mots l'**élément déclencheur** de ton histoire.







Ecris le numéro de 4-5 pages et/ou de détails d'illustrations que tu pourrais insérer dans ta bande annonce pour illustrer cet élément déclencheur.

--	--	--	--	--

Ecris une phrase qui résume en quelques mots les **péripéties** de ton histoire. Attention ! Ne dévoile pas la fin ! Laisse du suspense à ton lecteur.

Ecris le numéro de 4-5 pages et/ou de détails d'illustrations que tu pourrais insérer dans ta bande annonce pour illustrer ces péripéties.

--	--	--	--	--



Mon appréciation :



parce que...

signature

Mon appréciation :



parce que...

signature

Mon appréciation :



parce que...

signature

Mon appréciation :



parce que...

signature

Mon appréciation :



parce que...

signature

Mon appréciation :



parce que...

signature